



# **Processo civile telematico**

## **Stato dell'arte**

Dati al 30 novembre 2016

Ministero della Giustizia

Dipartimento dell'Organizzazione Giudiziaria, del Personale e dei Servizi

Direzione Generale per i Sistemi Informativi Automatizzati

# Depositi telematici

da parte di avvocati e professionisti

Da dicembre 2015 a novembre 2016:

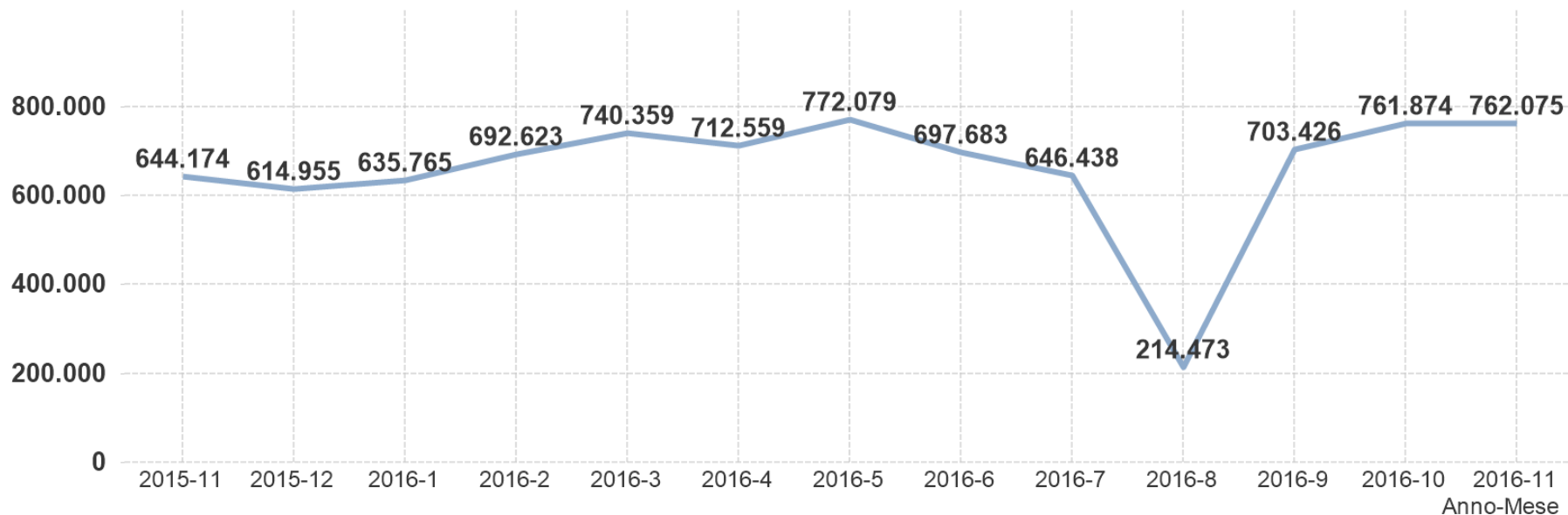
- Ricevuti **7.955.115** atti  
di cui:
  - **427.525** ricorsi per decreto ingiuntivo
  - **6.191.487** atti endo-procedimentali
  - **1.336.103** atti introduttivi



# Depositi telematici

da parte di avvocati e professionisti

Andamento mensile dei depositi telematici effettuati da utenti esterni

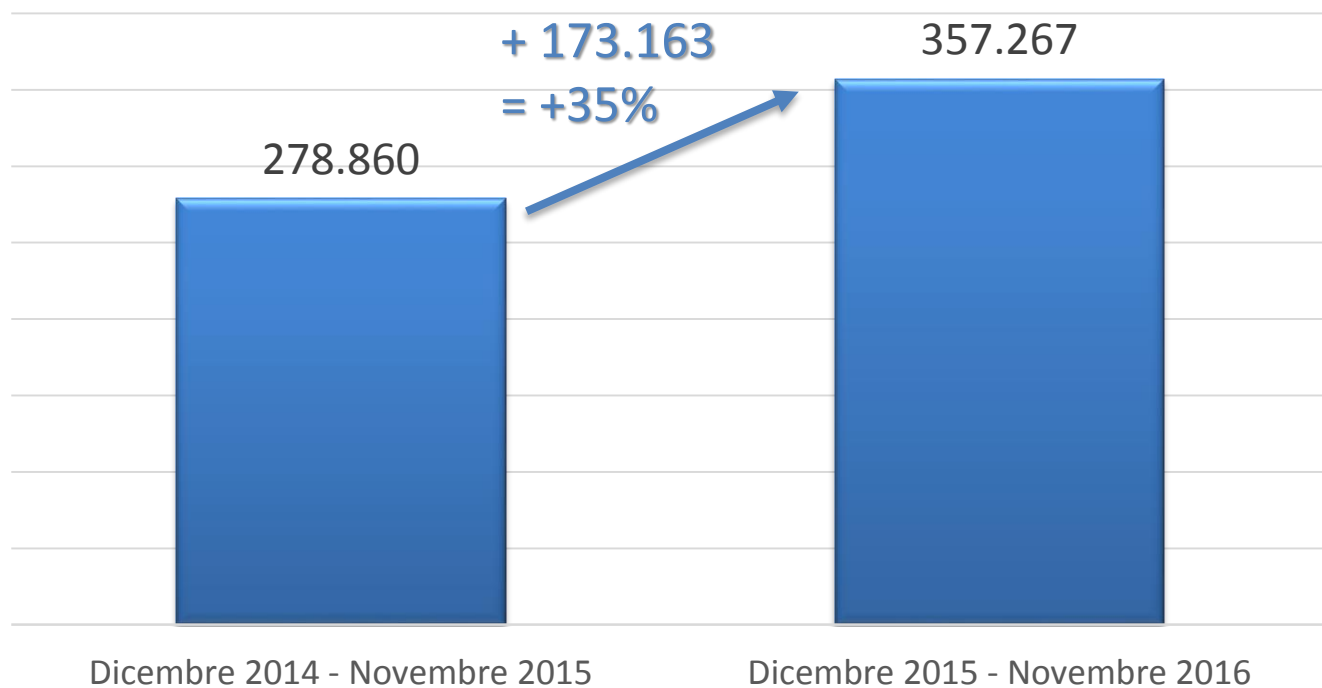


A novembre 2016: 117.901  
in più rispetto a novembre 2015 = + **18%**

# Depositi telematici

da parte di avvocati e professionisti

## Confronto medie mensili



# Publici elenchi

## gestiti dal Ministero della Giustizia

### Registro Generale degli Indirizzi Elettronici

- Totale soggetti attivi: **1.058.859**
- Avvocati attivi iscritti: **253.081**  
di cui 236.321 con indirizzo di PEC (93%)

### Registro PEC delle Pubbliche Amministrazioni

- Totale PP.AA. iscritte: **865**  
di cui 529 con indirizzo di PEC (61%)



# Provvedimenti nativi digitali

depositati dai magistrati

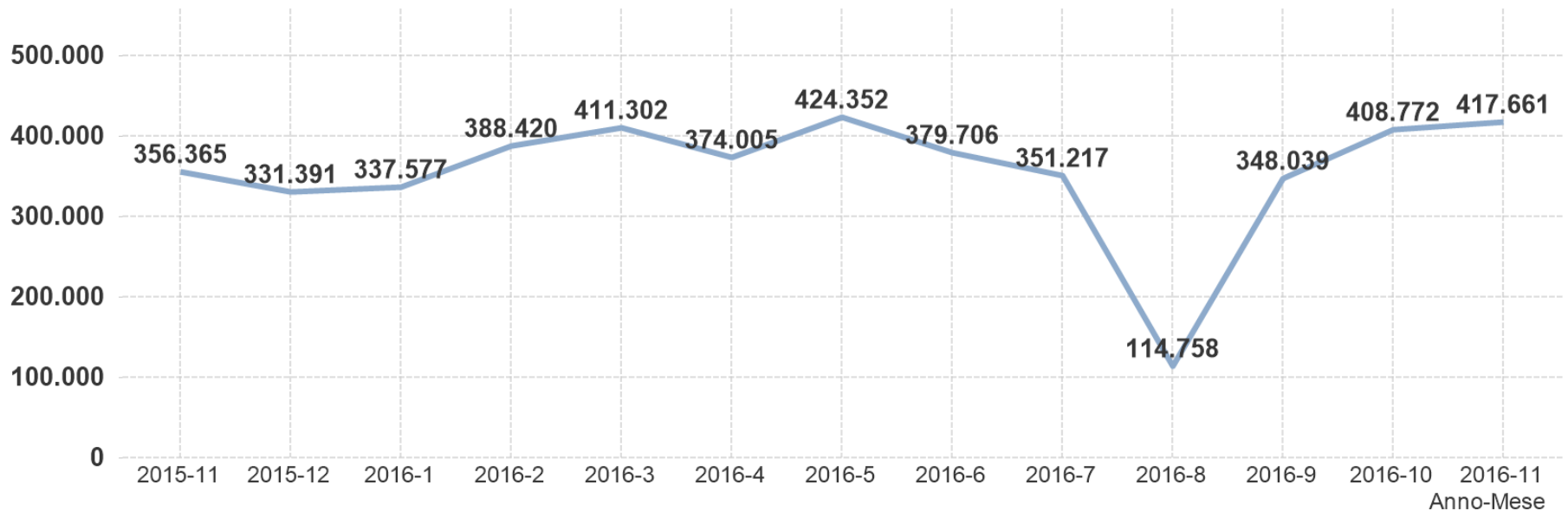
Da dicembre 2015 a novembre 2016:

- **4.287.200** atti di cui:
  - **1.307.084** verbali di udienza
  - **411.499** decreti ingiuntivi
  - **281.332** sentenze



# Provvedimenti nativi digitali depositati dai magistrati

Andamento mensile dei depositi telematici effettuati da magistrati

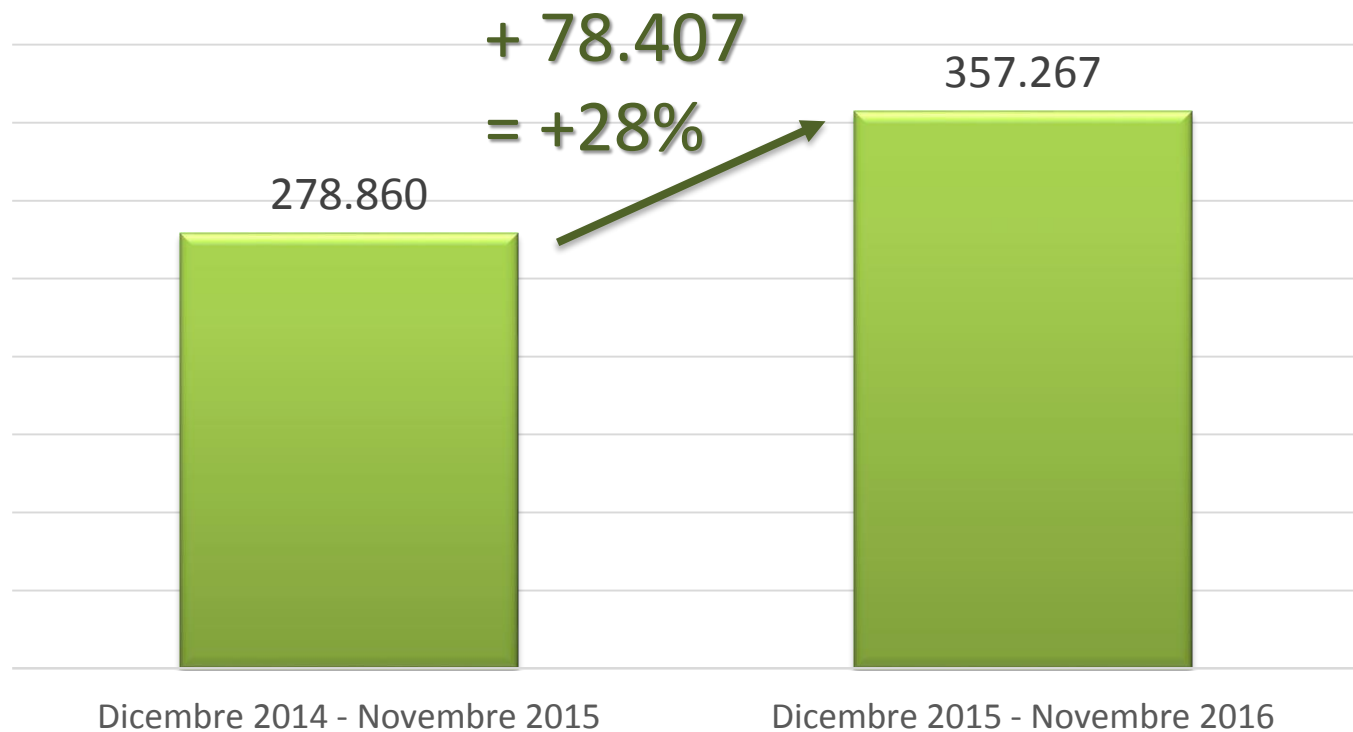


A novembre 2016: 61.296 in più rispetto a novembre 2015 = + **17%**

# Provvedimenti nativi digitali

depositati dai magistrati

## Confronto medie mensili





# Decreti ingiuntivi telematici

depositati dai magistrati

## Tempi di emissione

Dati consolidati relativi ad agosto 2016

Rispetto alla media dei 12 mesi precedenti all'obbligatorietà

Distretti a campione

Distretto	Media giorni emissione Agosto 2016	Confronto con 12 mesi prec.obb.
Ancona	15	+5%
Catania	42	-1%
Milano	43	-10%
Napoli	40	-21%
Roma	35	-26%



# Comunicazioni telematiche

- Effettuate solo telematicamente da tutti i tribunali, dalle corti d'appello e dalla Corte di Cassazione

Da dicembre 2015 a novembre 2016:

- Consegnate **18.867.936**
- risparmio stimato = **€ 66 milioni \***
- In media circa **1.700.000** al mese

\* Calcolo effettuato sul costo medio stimato di € 7,00 a comunicazione tramite ufficiale giudiziario, prudenzialmente dimezzato



# Consultazione on-line dati e fascicolo

## Tutti gli uffici del territorio:

- corti d'appello
- tribunali
- uffici del giudici di pace (sedi circondariali)

Fino a **8.000.000** accessi al giorno !

**Dati in tempo reale**

Consultazione anonima anche via **App mobile**



# Pagamenti telematici

Da dicembre 2015 a novembre 2016:

- Effettuati **138.126** pagamenti
- Incasso totale: **€ 27.752.840**

