



# **Processo civile telematico**

## **Stato dell'arte**

Dati al 30 giugno 2016

Ministero della Giustizia

Dipartimento dell'Organizzazione Giudiziaria, del Personale e dei Servizi

Direzione Generale per i Sistemi Informativi Automatizzati

# Depositi telematici

da parte di avvocati e professionisti

Da luglio 2015 a giugno 2016:

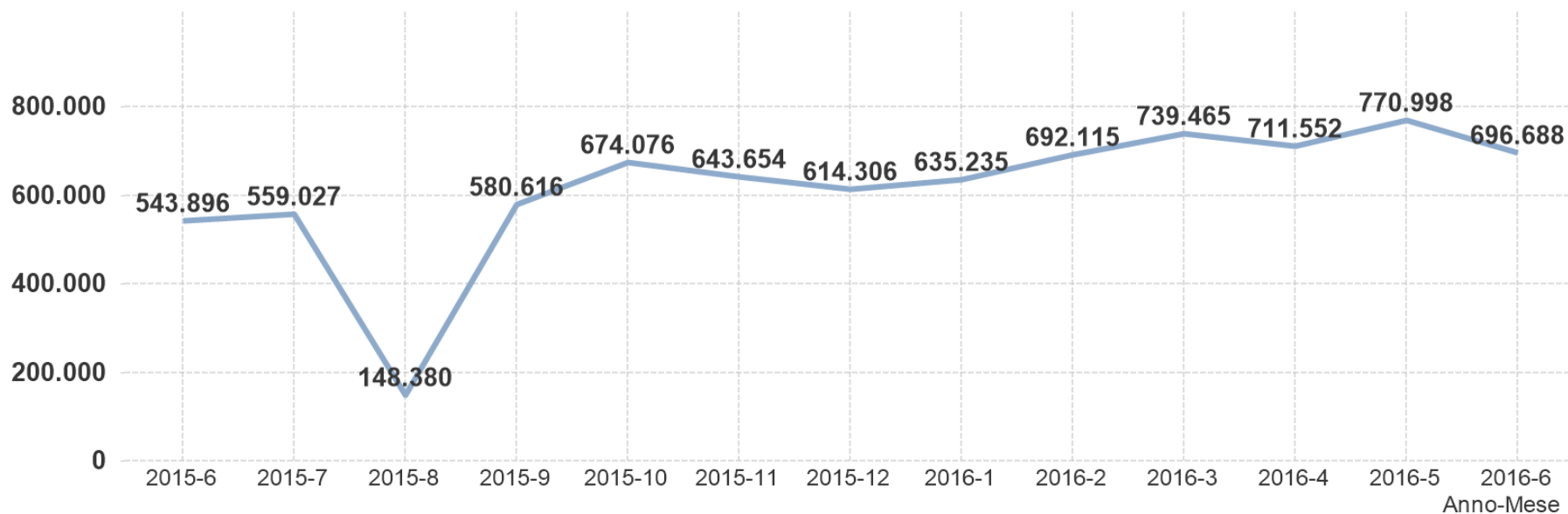
- Ricevuti **7.466.112** atti  
di cui:
  - **424.534** ricorsi per decreto ingiuntivo
  - **5.892.917** atti endo-procedimentali
  - **1.148.661** atti introduttivi



# Depositi telematici

da parte di avvocati e professionisti

Andamento mensile dei depositi telematici effettuati da utenti esterni

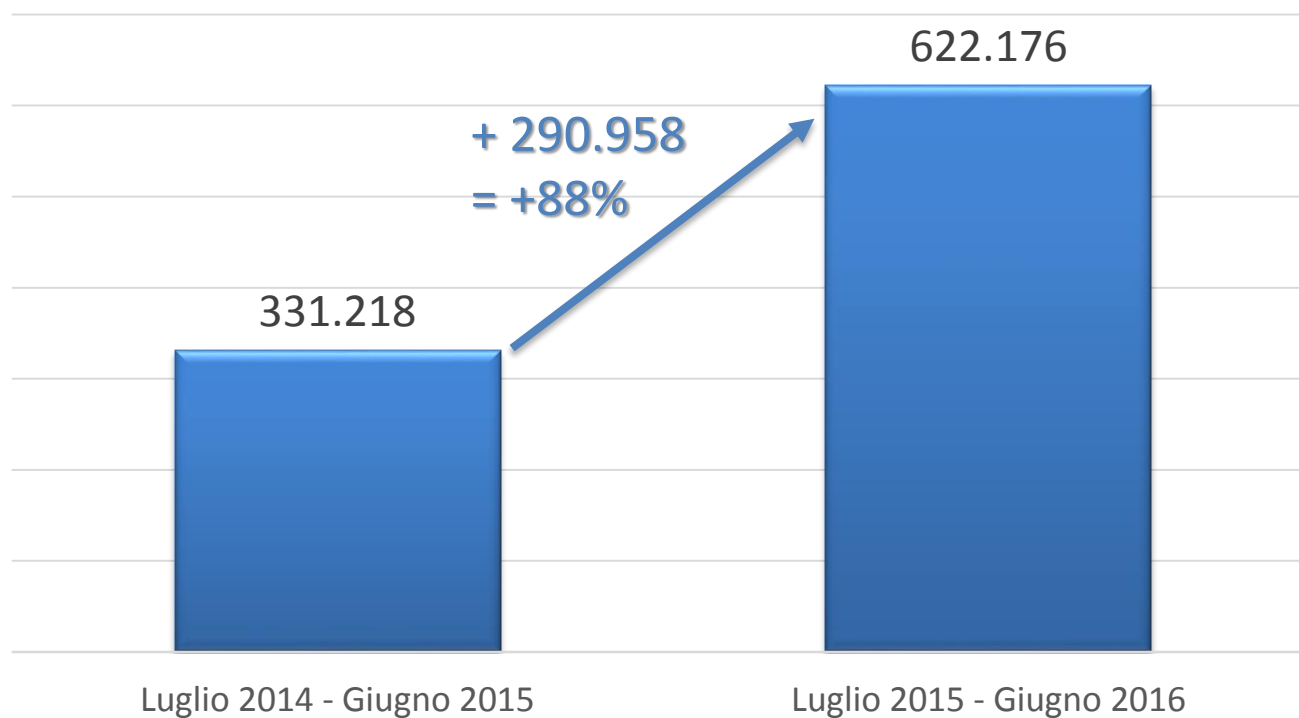


A giugno 2016: 152.792 in più  
rispetto a giugno 2015 = **+ 28%**

# Depositi telematici

da parte di avvocati e professionisti

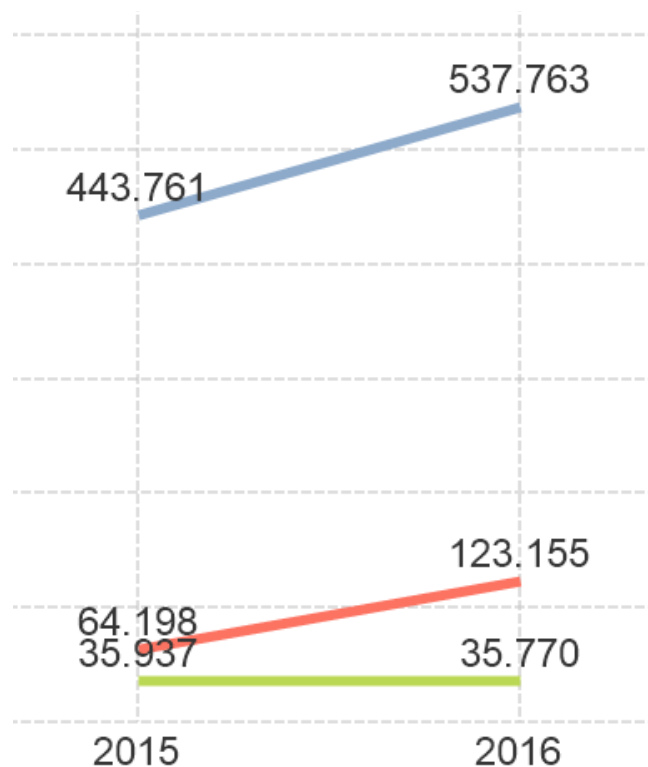
## Confronto medie mensili



# Depositi telematici

da parte di avvocati e professionisti

Giugno 2016 rispetto a giugno 2015:



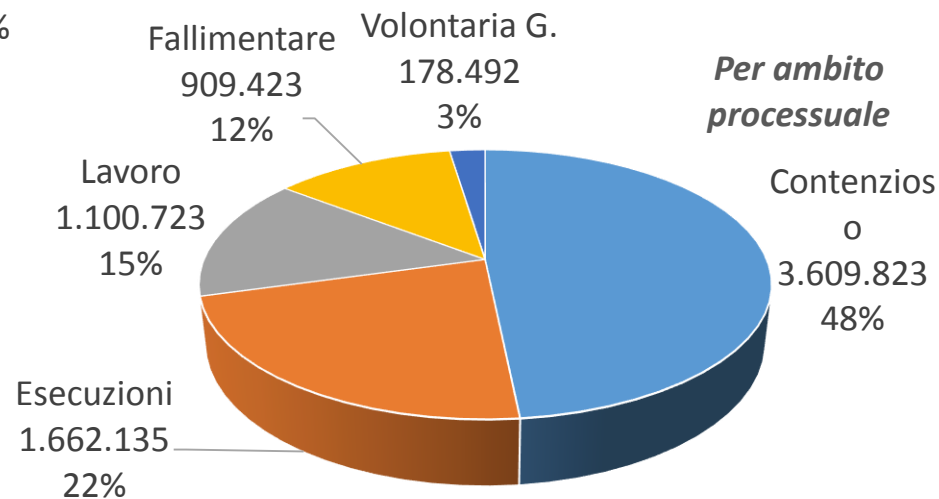
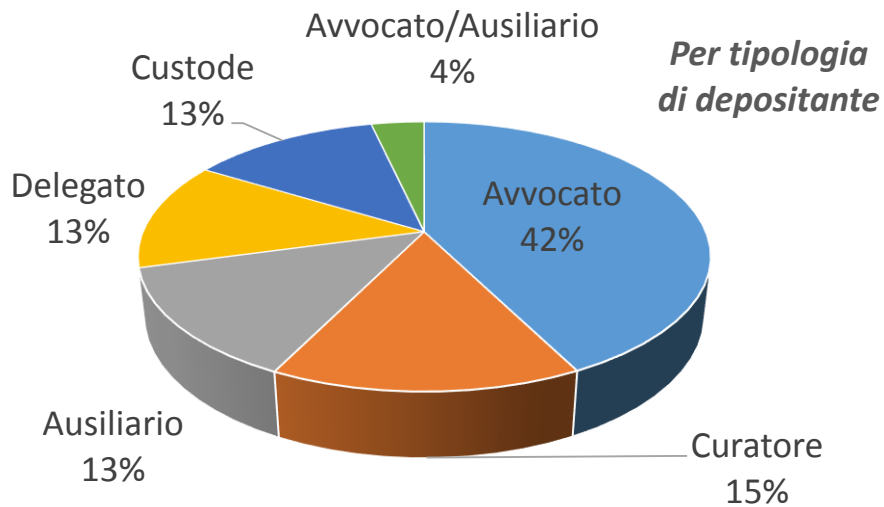
Atti endoprocedimentali:  
+21%

Atti introduttivi: +92%

Ricorsi per decreto ing.: -0,5%

# Depositi telematici

da parte di avvocati e professionisti



Da luglio 2015 a  
giugno 2016

# Publici elenchi

## gestiti dal Ministero della Giustizia

### Registro Generale degli Indirizzi Elettronici

- Totale soggetti attivi: **1.041.803**
- Avvocati attivi iscritti: **252.581**  
di cui 234.645 con indirizzo di PEC (93%)

### Registro PEC delle Pubbliche Amministrazioni

- Totale PP.AA. iscritte: **810**  
di cui 459 con indirizzo di PEC (57%)



# Provvedimenti nativi digitali

depositati dai magistrati

Da luglio 2015 a giugno 2016:

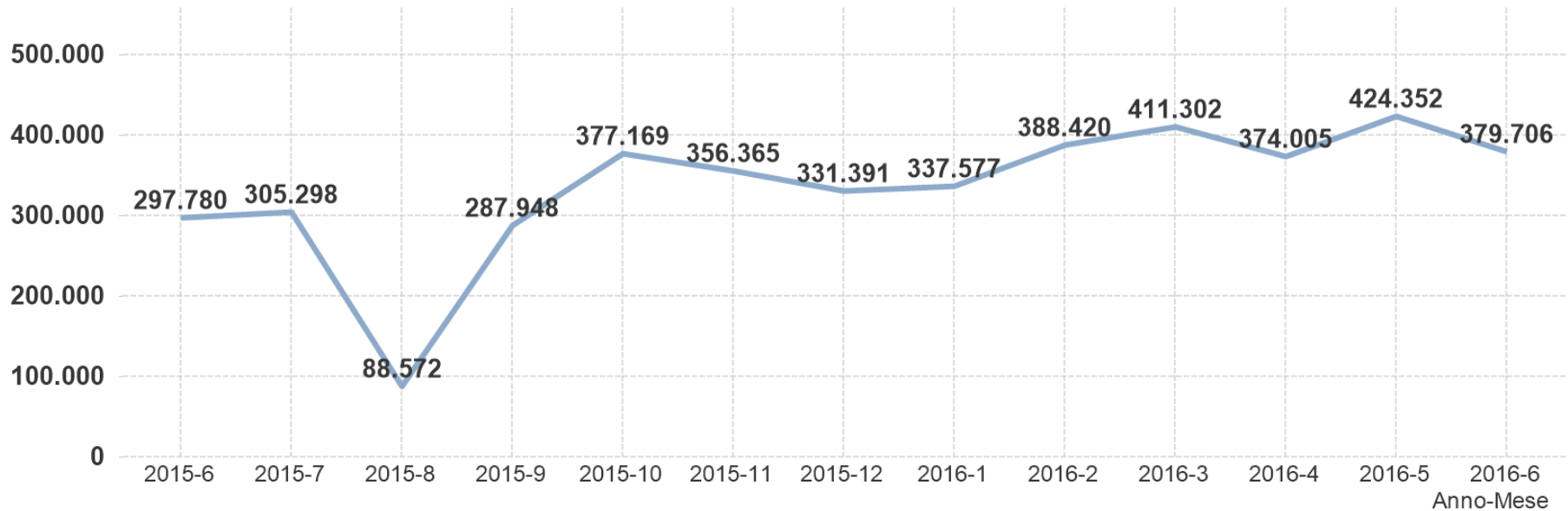
- **4.062.105** atti di cui:
  - **1.215.244** verbali di udienza
  - **418.076** decreti ingiuntivi
  - **270.386** sentenze





# Provvedimenti nativi digitali depositati dai magistrati

Andamento mensile dei depositi telematici effettuati da magistrati

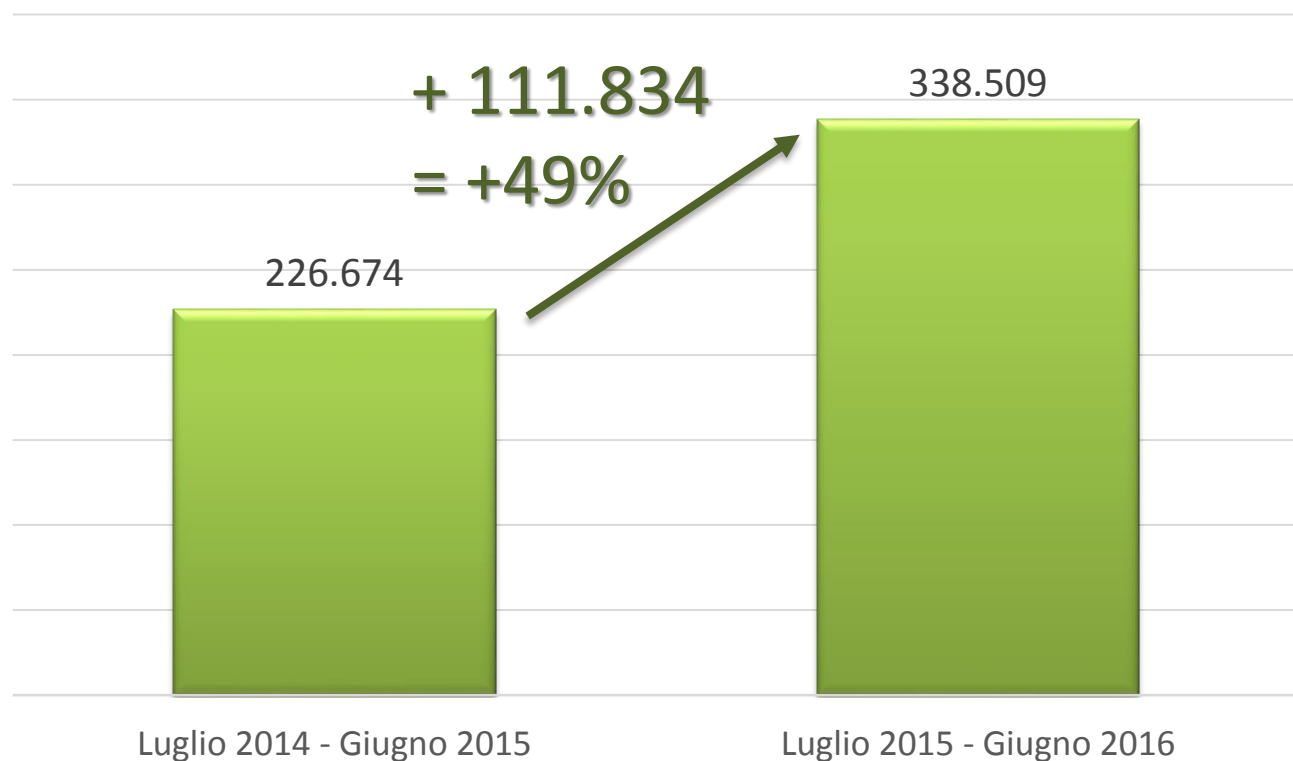


A giugno 2016: 81.926 in più rispetto a giugno 2015 = **+ 28%**

# Provvedimenti nativi digitali

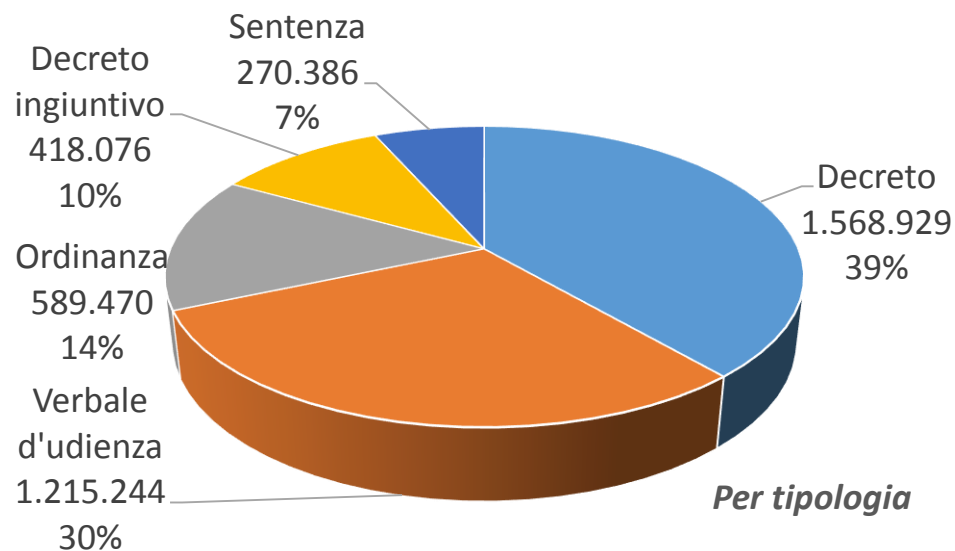
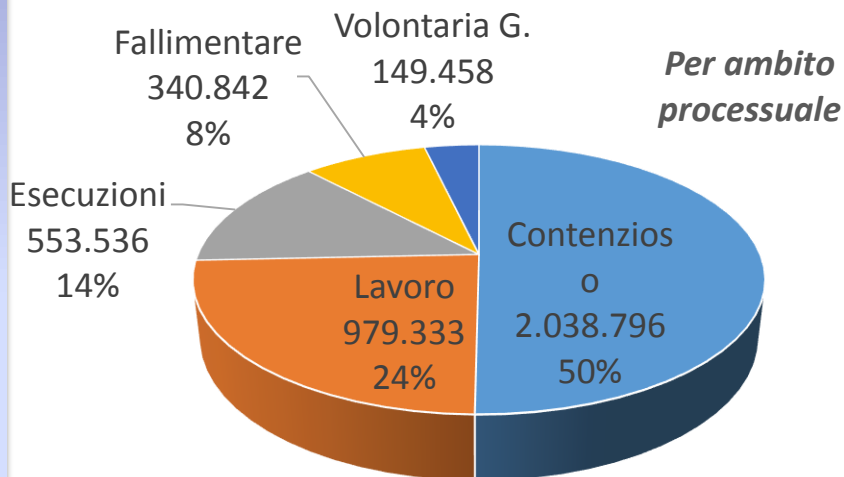
depositati dai magistrati

## Confronto medie mensili



# Provvedimenti nativi digitali

depositati dai magistrati



Da luglio 2015 a  
giugno 2016

# Decreti ingiuntivi telematici

depositati dai magistrati

## Tempi di emissione

Dati consolidati relativi a marzo 2016

Rispetto alla media dei 12 mesi precedenti all'obbligatorietà

Distretti a campione

Distretto	Media giorni emissione marzo 2016	Confronto con 12 mesi prec.obb.
Ancona	15	+5%
Catania	31	-28%
Milano	22	-55%
Napoli	29	-42%
Roma	24	-50%



# Comunicazioni telematiche

- Effettuate solo telematicamente da tutti i tribunali, dalle corti d'appello e dalla Corte di Cassazione

Da luglio 2015 a giugno 2016:

- Consegnate **17.797.467**
- risparmio stimato = **€ 60 milioni \***
- In media circa **1.700.000** al mese

\* Calcolo effettuato sul costo medio stimato di € 7,00 a comunicazione tramite ufficiale giudiziario, prudenzialmente dimezzato



# Consultazione on-line dati e fascicolo

## Tutti gli uffici del territorio:

- corti d'appello
- tribunali
- uffici del giudici di pace (sedi circondariali)

Oltre **6.000.000** accessi al giorno !

**Dati in tempo reale**

Consultazione anonima anche via **App mobile**



# Pagamenti telematici

Da luglio 2015 a giugno 2016:

- Effettuati **121.000** pagamenti
- Incasso totale: **€. 24.540.372**

